

“Perfil neurocognitivo de niños evaluados en un Hospital Universitario en CABA desde el año 2023 a 2024”.

García, M.V.¹, Casal, A.A.¹, Ferrelli, I.A.¹, Cirillo, F.¹, Kufa, M.¹

1 | Programa de la Facultad de Psicología en el Hospital de Clínicas “José de San Martín” / Catedra II de Neurofisiología, Facultad de Psicología UBA.

Introducción

La evaluación psicológica y neuropsicológica en el ámbito hospitalario requiere considerar tanto el contexto como el motivo de derivación y las características particulares de cada paciente pediátrico. Este proceso se inicia desde una hipótesis diagnóstica y/o motivo de interconsulta, realizando una entrevista semiestructurada con los padres o tutores, a fin de seleccionar los instrumentos de evaluación más apropiados.

El presente trabajo se enmarcó en el Programa de Extensión Universitaria de la Facultad de Psicología de la Universidad de Buenos Aires, realizado en el Hospital de Clínicas “José de San Martín”. El objetivo del programa es brindar evaluación psicológica y neuropsicológica a niños y niñas que nacen en el hospital o que son derivados allí desde distintas áreas. Se prioriza identificar riesgos o retrasos en el desarrollo para implementar intervenciones oportunas y adecuadas a las características individuales de cada niño.

Este estudio presenta un análisis preliminar de los perfiles de desarrollo psicológico y neuropsicológico observados en los niños evaluados entre 2023 y 2024. Los pacientes fueron derivados desde distintas áreas del hospital (pediatría, neurología, psiquiatría infantil, nutrición, neumología infantil), así como desde instituciones externas (fiscalías, defensorías, distritos escolares y otros hospitales de la Ciudad Autónoma de Buenos Aires y la Provincia de Buenos Aires).

Metodología

Se realizó un estudio descriptivo exploratorio, con un muestreo no probabilístico por oportunidad, en el cual participaron niños de 0 a 12 años derivados para evaluación psicológica y neuropsicológica en el programa. Se llevaron a cabo análisis descriptivos basados en la distribución de frecuencias y variables específicas de la población evaluada durante el período de estudio.

Resultados

		sexo			
		Frecuencia	Porcentaje	Porcentaje válido	Porcentaje acumulado
Válido	Femenino	11	28,9	28,9	28,9
	Masculino	27	71,1	71,1	100,0
	Total	38	100,0	100,0	

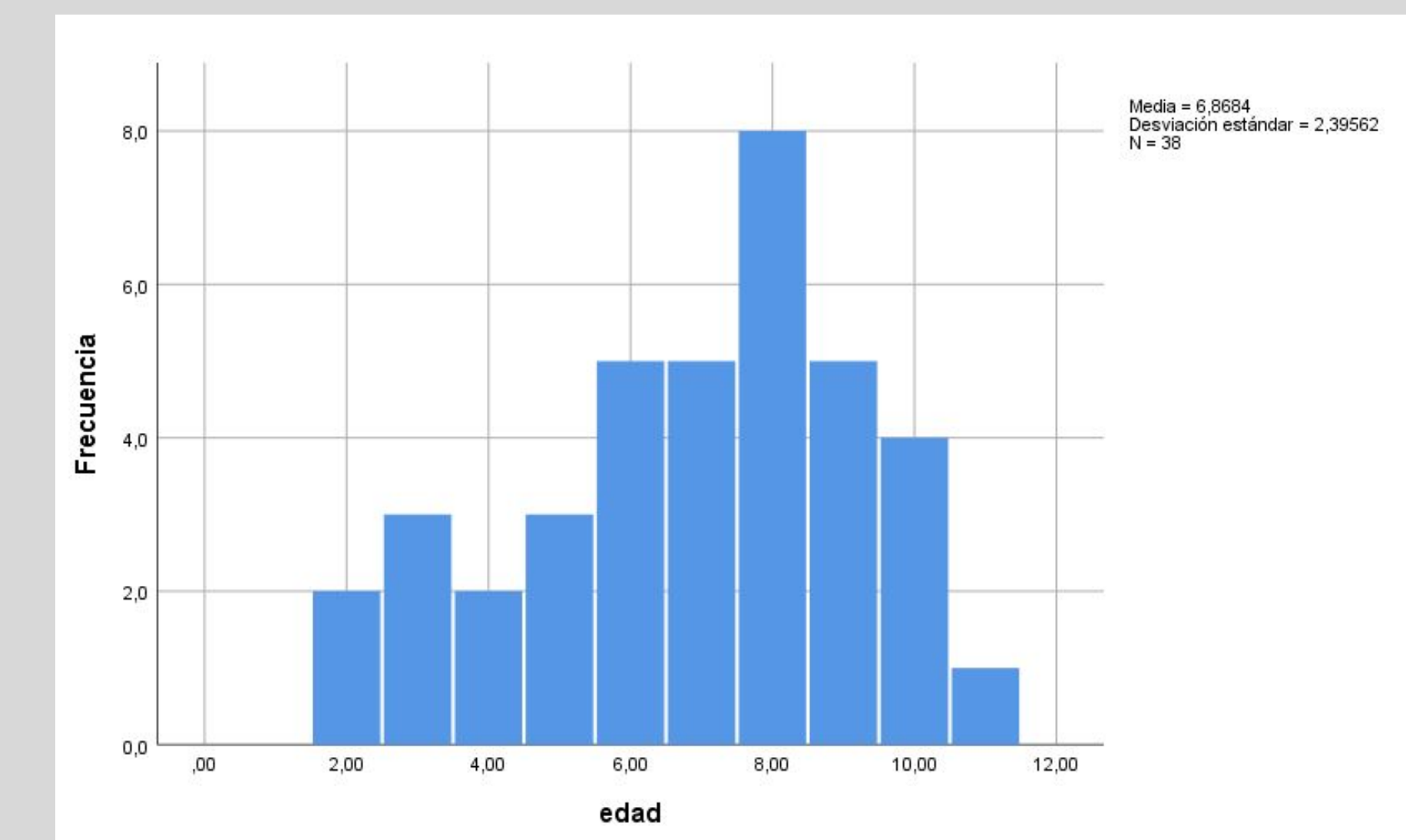
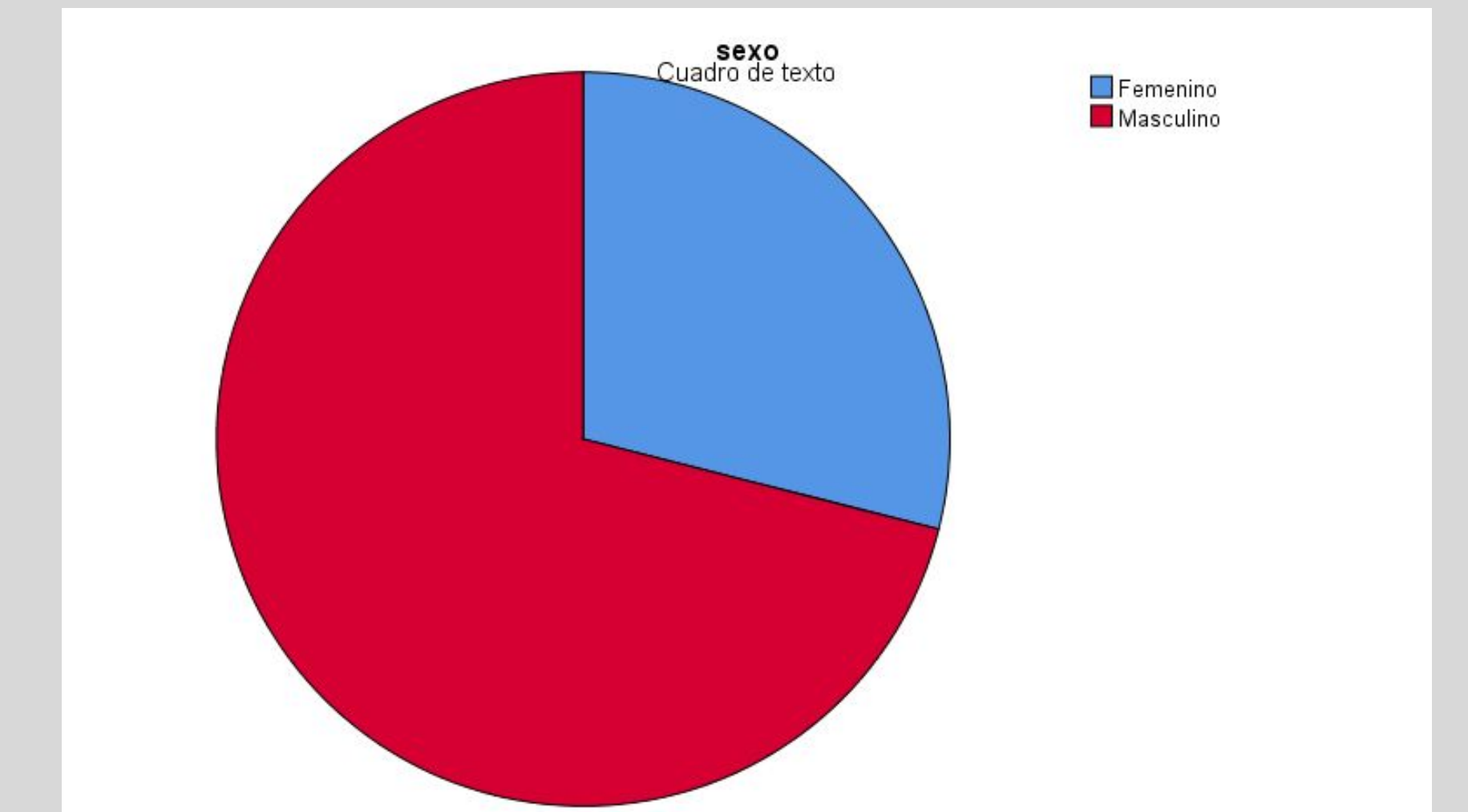


Fig.1. Edad de los pacientes valuados.

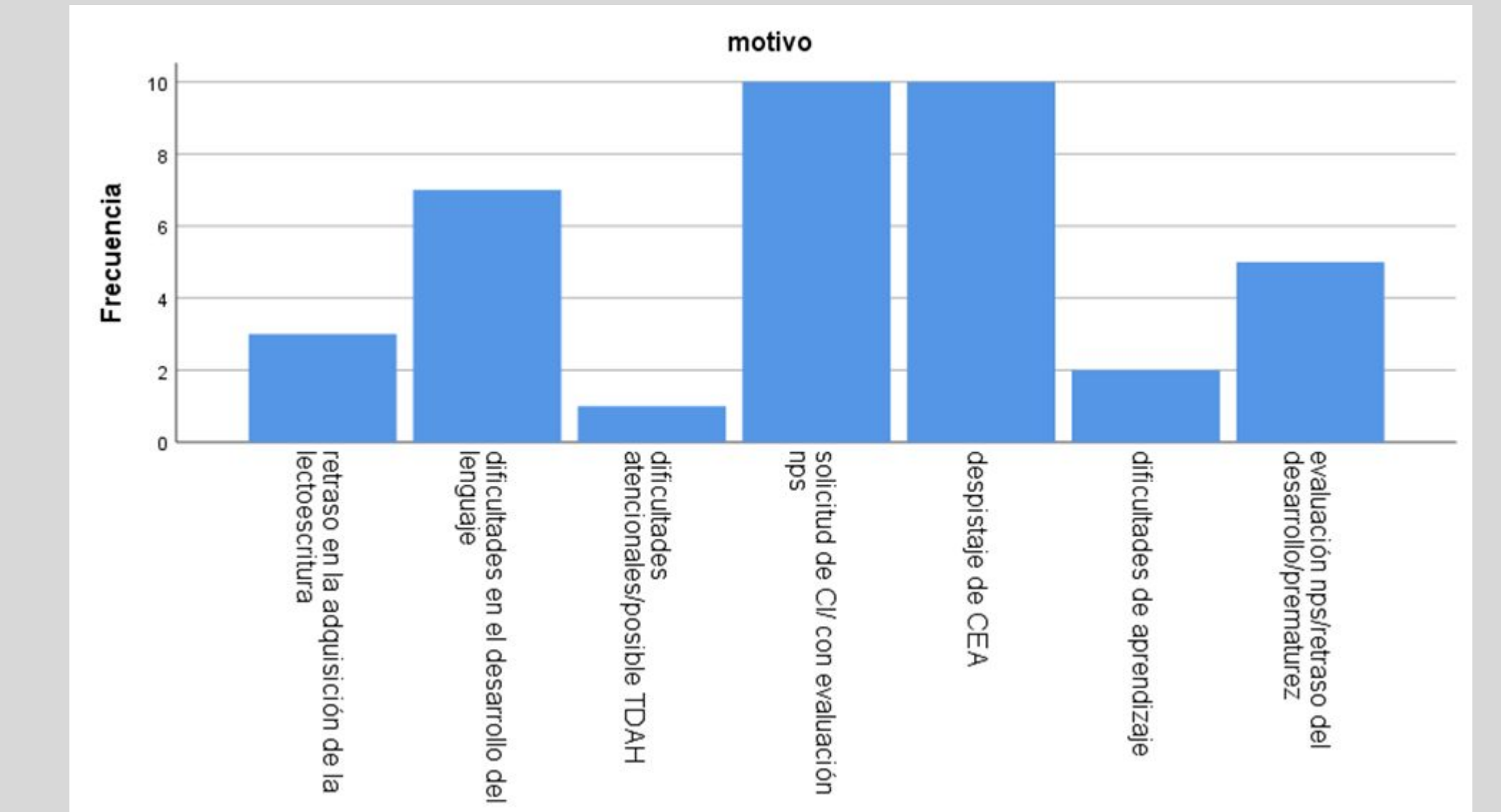


Fig.2 Motivo de consulta y/o derivación.

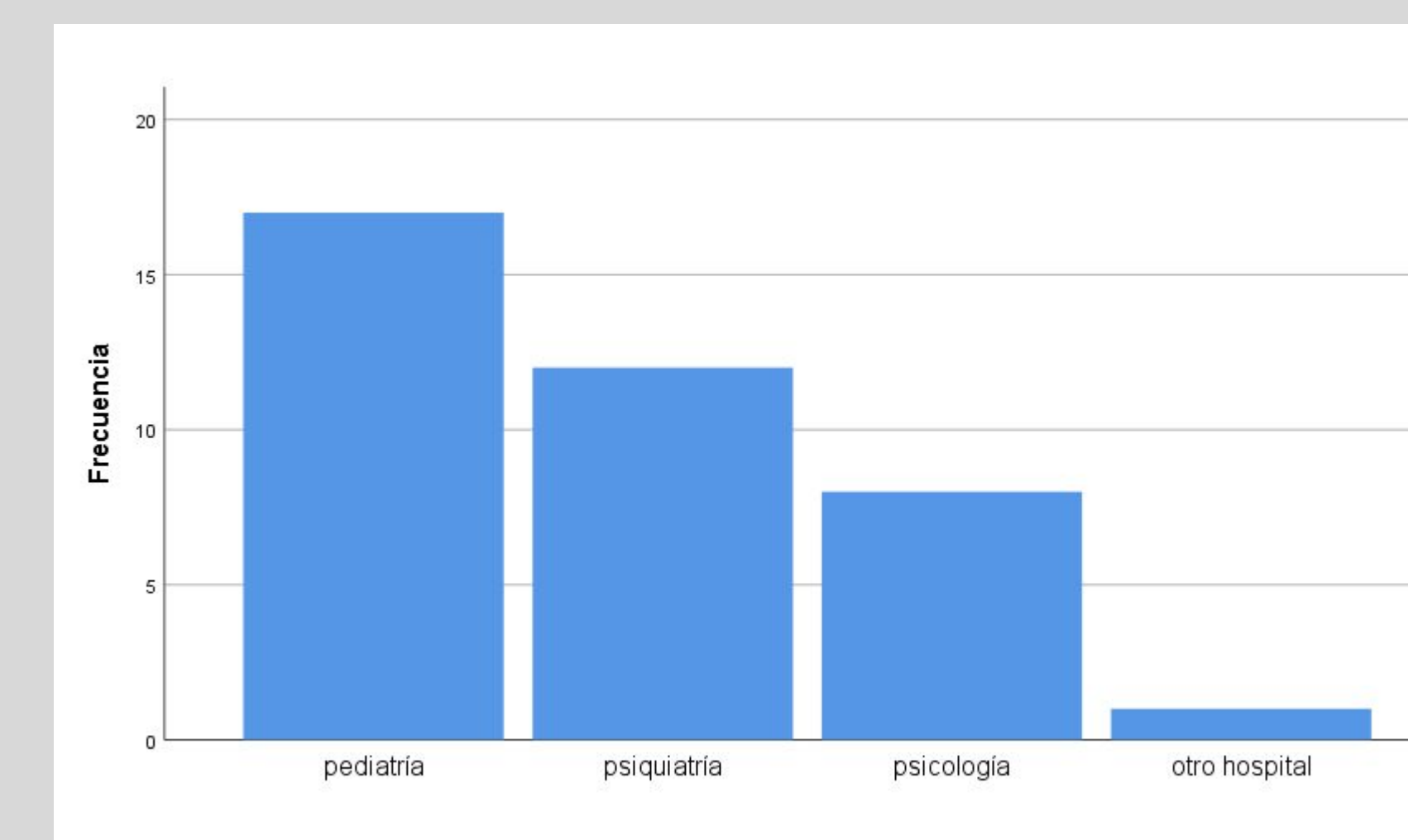


Fig.3 Agente de salud que derivó.

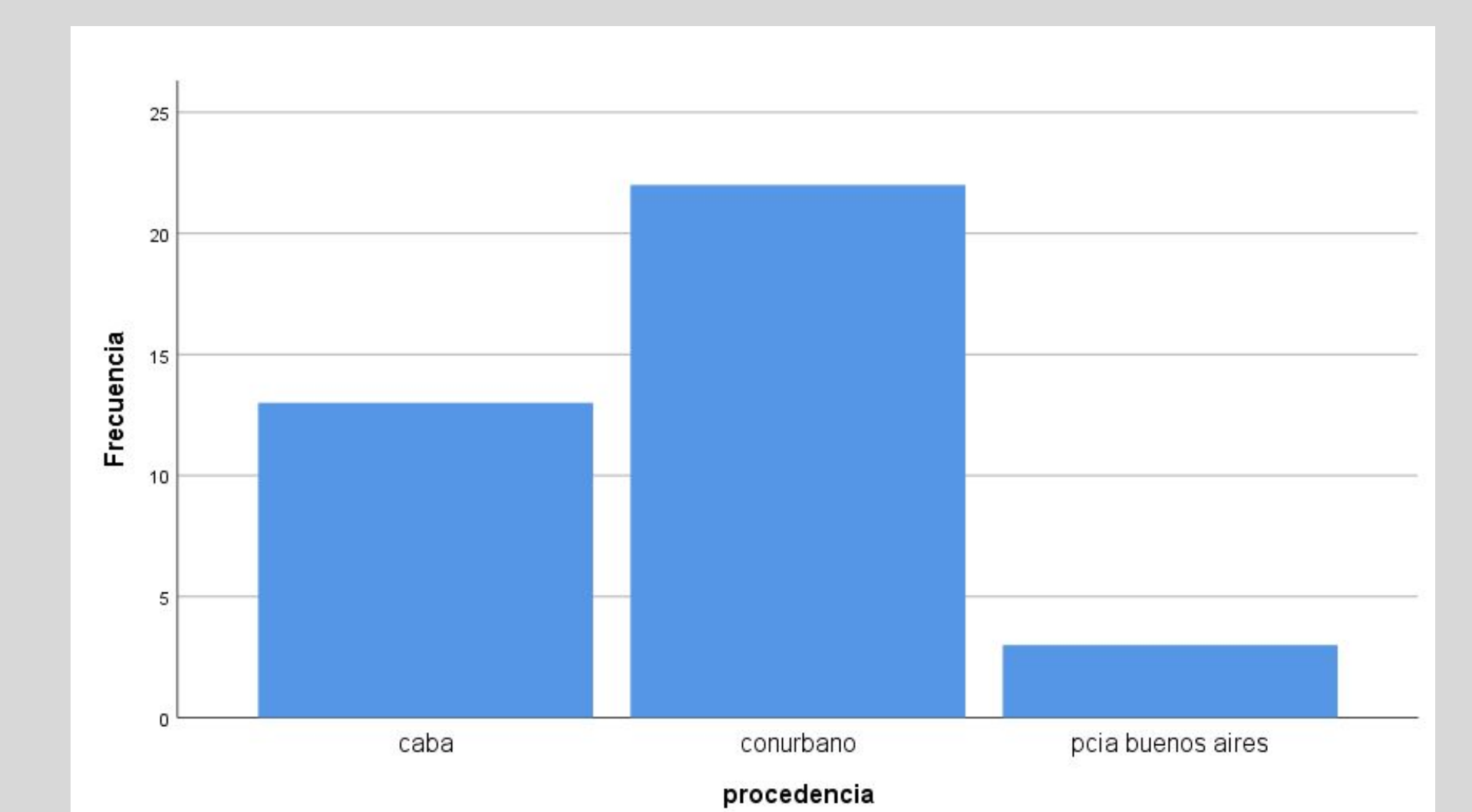


Fig.4 Procedencia de los pacientes evaluados